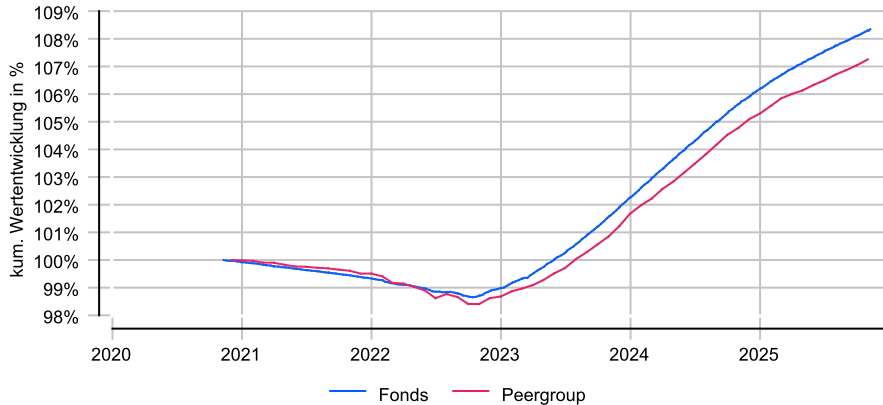


**Anlageziel**

Ziel der Anlagepolitik ist die Erwirtschaftung einer angemessenen Geldmarktrendite in Euro, die sich an der Entwicklung des Vergleichsmaßstabs (1 M EURIBOR) orientiert. Um dies zu erreichen, investiert der Fonds hauptsächlich in auf EUR lautende oder gegen EUR abgesicherte Geldmarktinstrumente sowie in Einlagen bei Kreditinstituten. Bei der Auswahl der geeigneten Anlagen werden neben dem finanziellen Erfolg ökologische und soziale Gesichtspunkte und die Grundsätze guter Unternehmensführung (sog. ESG-Kriterien) berücksichtigt, die von wesentlicher Bedeutung für die Anlagestrategie sind. Die Auswahl der einzelnen Investments liegt im Ermessen des Fondsmanagements.

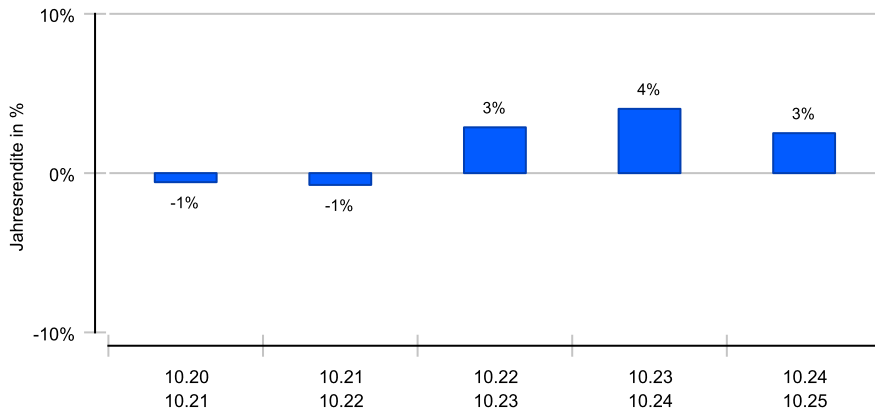
**Wertentwicklung in EUR über 5 Jahre bis 07.11.2025**

Die historische Wertentwicklung ist kein verlässlicher Indikator für die künftige Wertentwicklung.

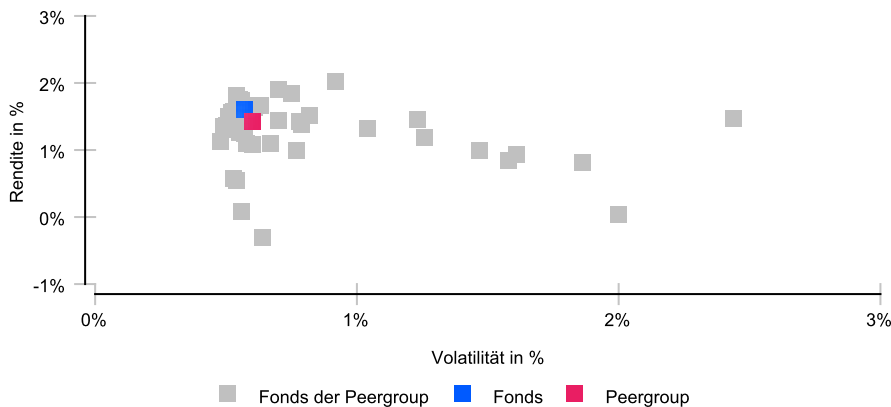


**Rollierende 12-Monats-Entwicklung in %**

Die historische Wertentwicklung ist kein verlässlicher Indikator für die künftige Wertentwicklung.



**Risikomatrix 5 Jahre**



**Risikoprofil / SRI 1 (22.05.2025)**

**Niedrigere Risiken** Potenziell niedrigere Erträge  
**Hohe Risiken** Potenziell höhere Erträge

1	2	3	4	5	6	7
---	---	---	---	---	---	---

**Eckdaten**

Typ	Geldmarktfonds
Schwerpunkt	Europa
ISIN / WKN	LU0225880524 / A0F426
Währung	EUR
Mindestanlage	keine
Sparplan-fähig	Ja
VL-fähig	Nein
Ertragsverw.	ausschüttend
ltz. Ausschüttung	07.03.2025 (3,61 €)
Domizil	Luxemburg
Peergroup <sup>1</sup>	Geldmarkt(nahe)fonds Euro
Benchmark	1 M Euribor
Manager	Christian Reiter
Verwahrstelle	State Street Bank Intern., ZNL Luxemburg
Zahlstelle	Deutsche Bank
Auflegung	29.08.2005
Geschäftsjahr	01.01. - 31.12.
Fondsnote	3

**Preise (07.11.2025)**

Kurs / Vortag	100,49 EUR / 100,48 EUR
Differenz (abs./rel.)	0,01 EUR / +0,01 %
Gesamtvolumen	7,72 Mrd. EUR

**Gebühren**

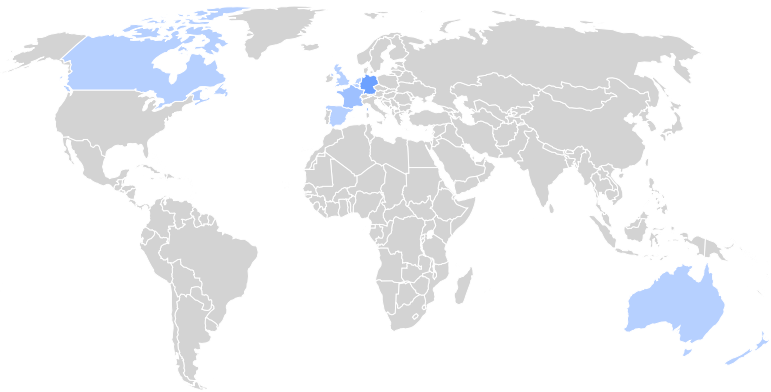
Kundenebene	
Ausgabeaufschlag	bis zu 0,00 %
Rücknahmegebühr	keine
Fondsintern	
Pauschalgebühren	0,10 %

**KVG**

Name	DWS Investment S.A.
Telefon	00352 / 42 101-1
URL	<a href="http://www.dws.de">www.dws.de</a>
EMAIL	<a href="mailto:info@dws.com">info@dws.com</a>

<sup>1</sup> Die Peergroup berechnet sich aus dem gleichgewichteten Durchschnitt aller Fonds, die der gleichen Kategorie zugeordnet sind und vergleichbare Anlageziele verfolgen.

# DWS ESG Euro Money Market Fund



## Nachhaltigkeit nach MiFID II



Einordnung gemäß Offenlegungsverordnung (SFDR Produkttyp):	Artikel 8
BVI Kategorisierung (optional):	U
Berücksichtigung von nachteiligen Auswirkungen (PAI) auf Nachhaltigkeitsfaktoren:	Ja
Mindestanteile in nachhaltige Investitionen nach Offenlegungsverordnung (SFDR):	Ja (1 %)
Mindestanteile in ökologisch nachhaltige Investitionen nach Taxonomieverordnung:	Nein

## Kennzahlen (31.10.2025)

Bezeichnung	1 Jahr	2 Jahre	3 Jahre	5 Jahre	seit Auflage
<b>Performance kum.</b>	2,51 %	6,64 %	9,71 %	8,28 %	22,72 %
Ø Peergroup	2,36 %	6,35 %	8,99 %	7,37 %	20,79 %
<b>Performance p.a.</b>	2,51 %	3,27 %	3,14 %	1,60 %	1,02 %
Ø Peergroup	2,36 %	3,13 %	2,91 %	1,43 %	0,94 %
<b>Volatilität</b>	0,12 %	0,24 %	0,25 %	0,57 %	0,46 %
Ø Peergroup	0,18 %	0,29 %	0,30 %	0,60 %	0,54 %
<b>Sharpe Ratio</b>	+2,01	+1,11	+0,55	neg.	neg.
Ø Peergroup	+0,65	+0,44	neg.	neg.	neg.
<b>max. Drawdown</b>	0,00 %	0,00 %	0,00 %	-1,32 %	-2,86 %
Ø Peergroup	0,00 %	0,00 %	0,00 %	-1,59 %	-3,31 %
<b>Längste Verlustphase</b>	0 Mon	0 Mon	0 Mon	31 Mon	107 Mon
Ø Peergroup	0 Mon	0 Mon	0 Mon	31 Mon	105 Mon

## Ländergewichtung<sup>1</sup>

	Deutschland	31,80 %
	Frankreich	19,00 %
	Kanada	8,40 %
	Vereinigtes Königreich	5,00 %
	Niederlande	5,00 %
	Belgien	4,30 %
	Spanien	4,00 %
	Australien	3,80 %

## Wertpapiere<sup>1</sup>

	Renten	82,10 %
--	--------	---------

## Währungen<sup>1</sup>

	EUR	100,00 %
--	-----	----------

<sup>1</sup> Stand Allokationsdaten: 30.09.2025

**Wichtige Hinweise:** Die in dieser Unterlage ausgewiesenen Informationen und Angaben hat EDISOFT von der Kapitalverwaltungsgesellschaft (KVG) übernommen. Die frühere Wertentwicklung der Anlage ist kein verlässlicher Indikator für die künftige Wertentwicklung des Fonds. Die Berechnung der Wertentwicklung beinhaltet die laufenden jährlichen Kosten der Fondsverwaltung, sie berücksichtigt die Wiederanlage etwaiger Erträge, bei Anlagen in Fremdwährung erfolgt eine Umrechnung in Euro. Die individuellen Kosten eines Anlegers, z.B. der Ausgabeaufschlag beim Kauf der Anteile und die Kosten der Depotführung, sind nicht berücksichtigt. Alle Angaben in dieser Unterlage wurden sorgfältig zusammengestellt. Für die Richtigkeit kann EDISOFT jedoch keine Gewähr übernehmen. Allein verbindliche Grundlage für den Erwerb von Anteilen an Investmentfonds sind der jeweilige Verkaufsprospekt, Rechenschaftsberichte und sonstige Dokumente der KVG. Diese sind auch Grundlage für die steuerliche Behandlung von Fondserträgen.

**Risiken bei der Anlage in Investmentfonds:** Investmentfonds legen die Mittel der Anleger z.T. in einzelnen Regionen an. Damit besteht das Risiko einer politischen und finanziellen Abhängigkeit von dieser Region. Eine vom Anleger mit dem Investment beabsichtigte Risikodiversifizierung unterliegt Einschränkungen, wenn der Fonds nur in wenige Wertpapiere, Branchen oder Länder investiert und dadurch eine begrenzte Streuung aufweist. Die Bonität von Staaten und/oder Unternehmen, in die der Fonds investiert, kann sich verschlechtern und sich damit auf den Anlageerfolg negativ auswirken. Bei Anlagen in Fremdwährungen kann die Rendite infolge von Währungsschwankungen steigen oder fallen. Ganz generell können die Preise von Aktien, Bonds, Immobilien, Rohstoffen etc., in die der Fonds investiert, fallen. Dies kann zu Wertverlusten bei Investmentfonds führen und – sofern die Anteile zu diesem Zeitpunkt verkauft werden – zu tatsächlich realisierten Verlusten des Anlegers.